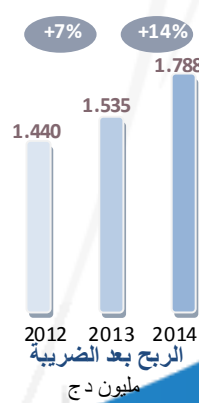
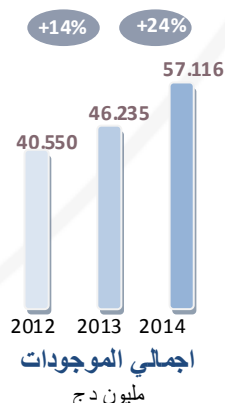
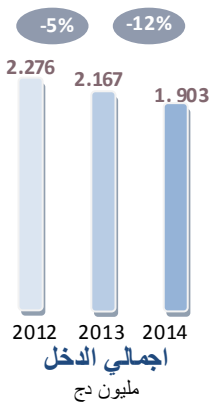
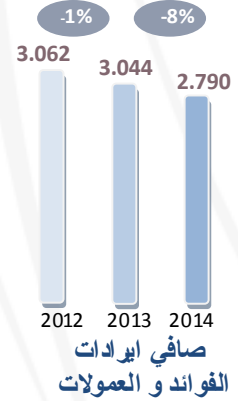
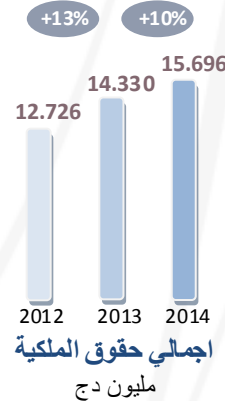
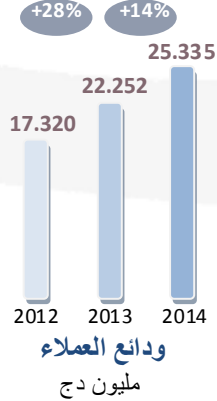
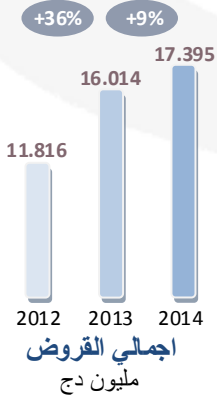


أهم المؤشرات و البيانات الهامة

1 USD = 87,84 DZD

المبالغ بالآلاف

2012		2013		2014		البيان
DZD	USD	DZD	USD	DZD	USD	
40 550 336	461 639	46 234 910	526 354	57 116 220	650 230	اجمالي الموجودات
12 725 886	144 876	14 330 235	163 140	15 695 711	178 685	اجمالي حقوق الملكية
11 816 048	134 518	16 014 253	182 312	17 395 273	198 034	اجمالي القروض
17 320 068	197 177	22 251 718	253 321	25 335 391	288 427	ودائع العملاء
3 061 765	34 856	3 043 971	34 654	2 789 868	31 761	صافي ايرادات الفوائد و العمولات
2 276 367	25 915	2 167 016	24 670	1 903 432	21 669	اجمالي الدخل
1 440 520	16 399	1 534 729	17 472	1 788 354	20 359	الربح بعد الضريبة
4,49%		3,38%		3,28%		نسبة الديون غير العاملة
25,65%		28,81%		31,64%		مؤشر الكفاءة
91,97%		57,15%		33% (*)		نسبة كفاية رأس المال
11,32%		10,71%		11,34%		معدل العائد على حقوق مساهمي البنك ROE
3,55%		3,32%		4,03%		معدل العائد على الموجودات ROA



الإدارة العامة

شارع أحمد واكد

دالي إبراهيم - الجزائر

هاتف: +213 21 91 87 87

فاكس: +213 21 91 87 78

www.housingbankdz.com

مارس 2015